

人、まち、地域を「動かす人」がいる銀行へ

# 第99期 営業のご報告

2022年4月1日から2023年3月31日まで

ミニディスクロージャー誌



# 筑邦銀行

## 目次

|            |     |
|------------|-----|
| ごあいさつ      | 1   |
| 経営方針       | 2   |
| 業績ハイライト    | 3   |
| 財務のご報告(単体) | 6   |
| 役員/株式について  | 裏表紙 |

## 筑邦銀行のプロフィール

|          |                     |
|----------|---------------------|
| 設立       | 昭和27年12月23日         |
| 総資産      | 8,557億円             |
| 預金・譲渡性預金 | 7,989億円             |
| 貸出金      | 5,580億円             |
| 資本金      | 80億円                |
| 株主数      | 2,931名              |
| 従業員数     | 543名                |
| 店舗数      | 44か店 <sup>(注)</sup> |

(注) 店舗内店舗形式は10か店  
2023年3月31日現在

## ごあいさつ

### 人、まち、地域を「動かす人」がいる銀行へ

皆さまには、平素より筑邦銀行をご愛顧いただき誠にありがとうございます。

世界経済は、ロシアによるウクライナへの軍事侵攻の長期化、エネルギー価格の高騰やインフレの進行など、引き続き景気悪化に対する注意が必要です。欧米の中央銀行は政策金利の引き上げを進めましたが、一部金融機関の経営破綻を契機に利上げペースを鈍化させるなど、インフレ対策と金融システム安定化のジレンマに陥っています。一方わが国の経済は、新型コロナウイルスに関する規制が緩和されたことで、インバウンドの回復、個人消費の改善、賃上げの動き、株価の上昇など、全体的に明るい兆しが見えてきました。

筑邦銀行は、2022年12月に創業70周年を迎えました。これもひとえに皆さまのご支援の賜物であり、心より感謝申し上げます。私どもはこの区切りを第二の創業期と位置づけ、新たなビジネスモデルの確立を目指して参ります。今後も外部提携先とのアライアンス戦略の推進を通して、地域の枠を越えたお客さま支援ビジネスに挑戦して参ります。

筑邦銀行は、スローガンである「人、まち、地域を『動かす人』がいる銀行へ」を掲げ、お客さまのお取引満足度の向上に努めるとともに、地方銀行そのものが地域の有力な金融サービス産業であるように、地域の課題解決と地域経済の活性化に尽力して参ります。これからも一層のご愛顧を賜りますよう、よろしくお願い申し上げます。

2023年6月



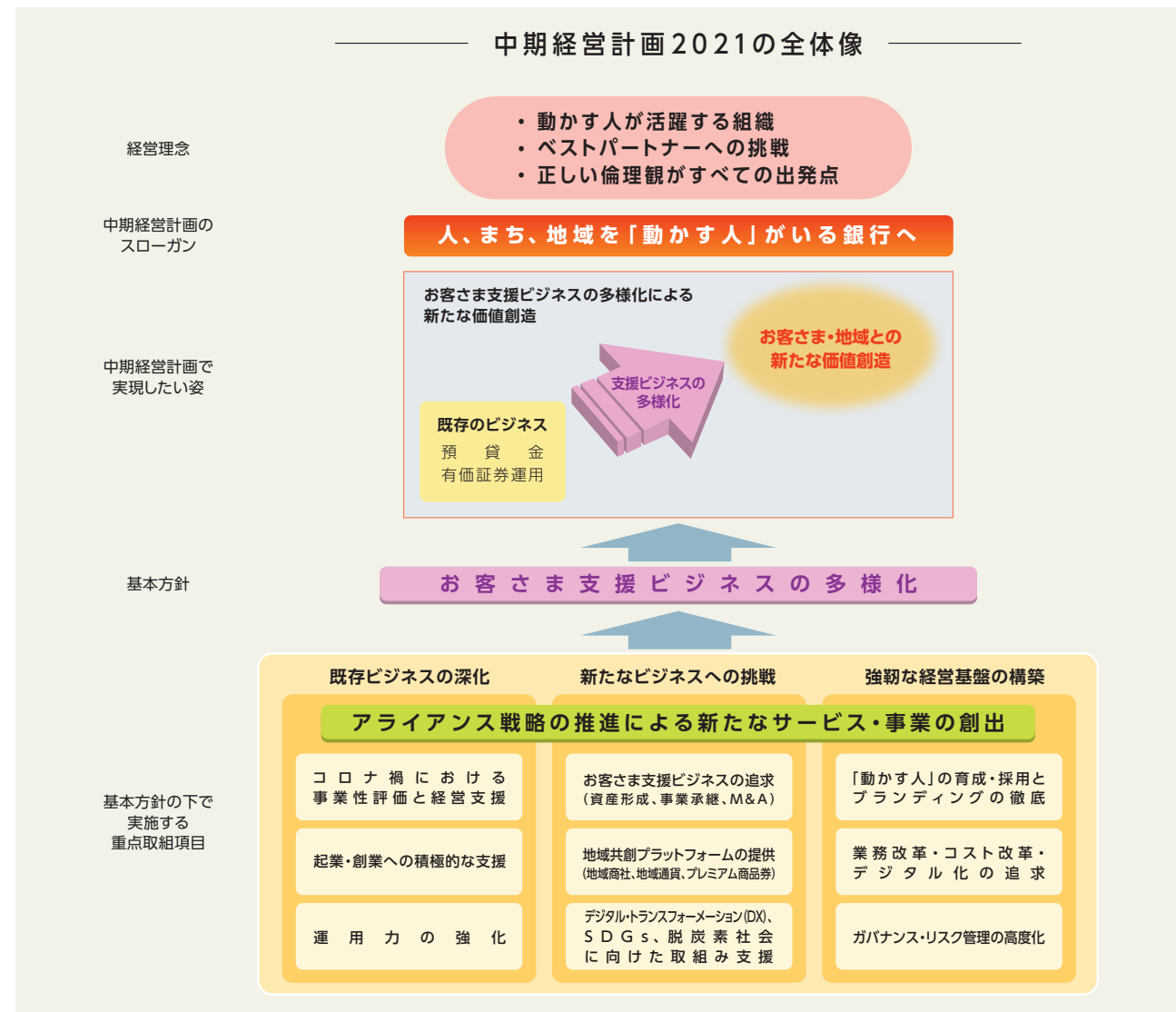
頭取 佐藤 清一郎



当行はSDGs(持続可能な開発目標)への取組みを全役員で行います。

## 経営方針

当行は2022年12月に創立70周年、2023年2月に開業70周年を迎えました。これもひとえに、お客さま、地域社会、株主の皆さまの永年に亘るご支援とそれに応えてきた先輩行員の努力の賜物と感謝申し上げます。この70周年という節目を含む2021年4月から2024年3月までの3年間で、「中期経営計画2021」として策定しております。

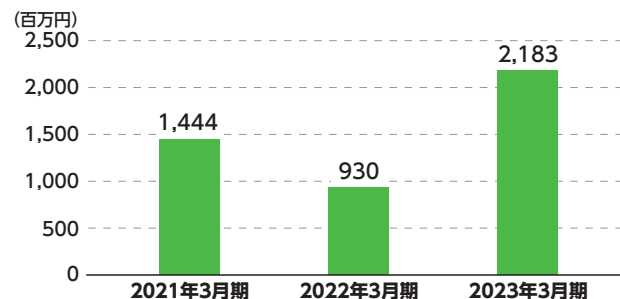


# 業績ハイライト

## 経常利益

経常利益は、業務純益が増益となったことに加え、不良債権処理額が減少したことなどから、前期比12億53百万円増益の21億83百万円となりました。

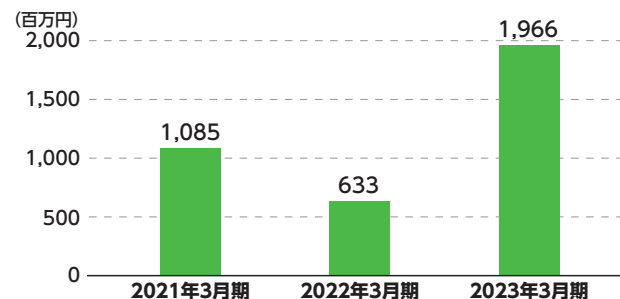
経常利益(単体)



## 当期純利益

当期純利益は、経常利益が増益となったことなどから、前期比13億33百万円増益の19億66百万円となり、過去最高益となりました。

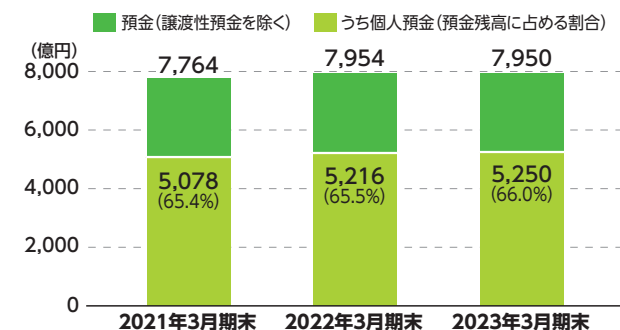
当期純利益(単体)



## 預金

預金は、資金調達のコアとなる個人預金が増加したものの、金融機関預金が減少したことなどから、前期末比4億円減少の7,950億円となりました。

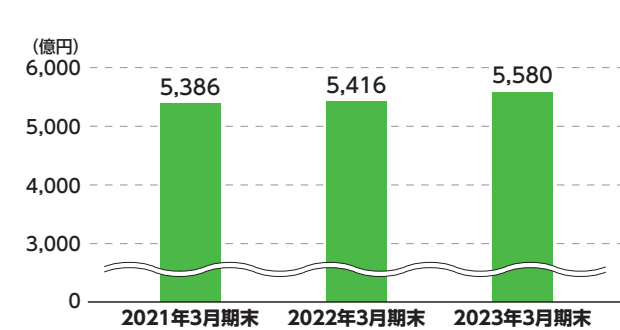
預金残高の推移(単体)



## 貸出金

貸出金は、地元の中小・中堅企業や個人事業主を中心とした取引の拡大や、住宅ローンをはじめとした個人のお客さまの資金ニーズにお応えするなど積極的な営業活動に努めた結果、個人向けや地方公共団体向けの貸出金が増加したことなどから、前期末比164億円増加の5,580億円となりました。

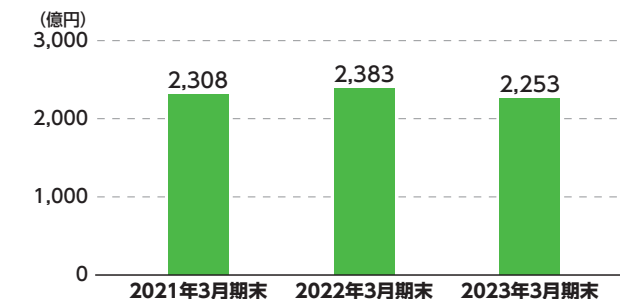
貸出金残高の推移(単体)



## 有価証券

有価証券は、地方債や短期社債が減少したことなどから、前期末比129億円減少の2,253億円となりました。

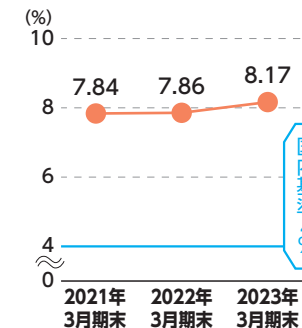
有価証券残高の推移(単体)



## 自己資本比率

**8.17%** 国内基準(4%以上)を大きく上回っています。

自己資本比率(単体)



2023年3月期末の自己資本比率は、前期末比0.31ポイント上昇の8.17%となり、最低所要自己資本比率(国内基準)の4%を十分に上回る水準を維持しています。また、資本金や利益剰余金などの普通株式に係る株主資本の額が自己資本の額のほとんどを占めており、質の高さを維持しています。

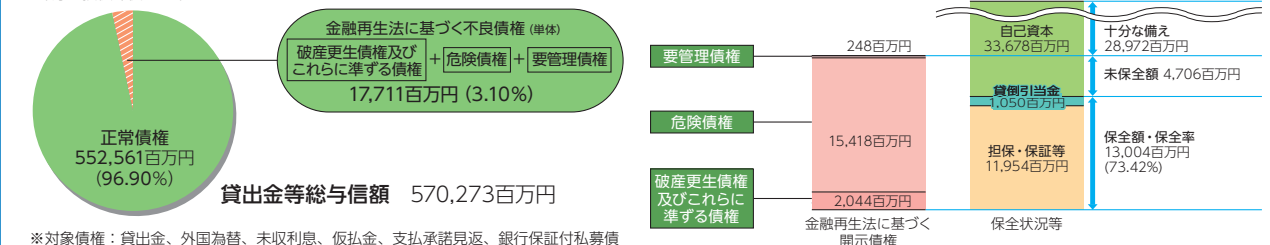
## 不良債権比率 3.10%\*

金融再生法に基づく貸出金等の総与信額5,702億73百万円のうち回収に懸念のない正常債権は5,525億61百万円であり総与信額の96.90%を占めております。

一方、不良債権は177億11百万円(総与信の3.10%)となり、前年同期末の177億76百万円(総与信の3.21%)と比べて64百万円減少しました。

また、この不良債権の73.42%(130億4百万円)は、担保・保証等や引当金で保全されています。

\*部分直接償却後の比率

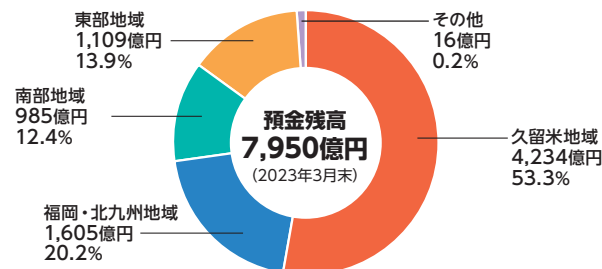


# 業績ハイライト

## 皆さまとお取引状況(預金・預り資産)

### 地域別預金残高、構成比率

当行は、地域に根差した金融機関として、設立以来地域の皆さまからのご信頼をいただき、預金は順調に増加しております。今後もお客様のニーズに対応した魅力ある金融商品の提供に努めてまいります。

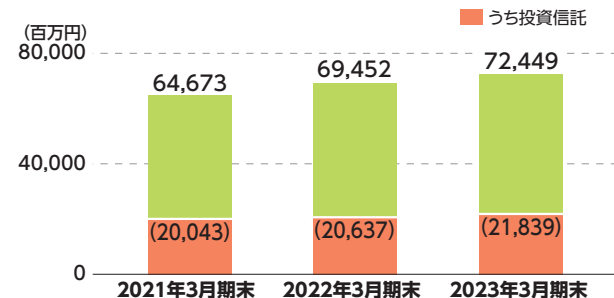


### 個人預り資産残高

当行は、お客様の多様化する資金運用ニーズにお応えする投資信託や国債等を取扱っております。個人預り資産は、前期末比29億96百万円増加して724億49百万円となりました。

※個人預り資産=投資信託、生命保険、外貨預金、公共債の合計

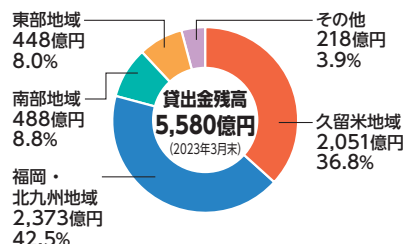
### 個人預り資産残高の推移



## 皆さまとお取引状況(融資)

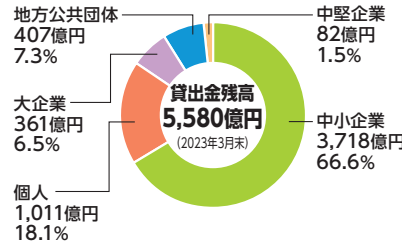
### 地域別貸出金残高、構成比率

当行が地域のお客さまからお預かりした大切な預金は、そのほとんどを地域の企業や個人の方への貸出に向けており、「地域の資金は地域のために」という当行設立の趣旨を堅持し、地域金融機関の使命を果たしております。



### 中小企業等貸出金残高、構成比率

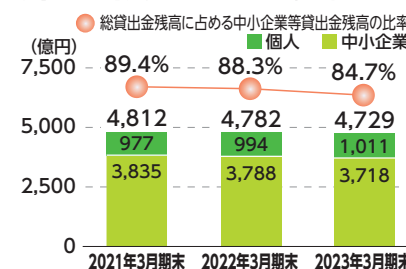
当行は創業時より地域の中小企業や個人の方を中心に貸出を行っております。今後もお客様のニーズを的確につかみ、必要とされる資金・金融サービス・各種金融情報をタイムリーに提供してまいります。



### 中小企業等貸出金残高、比率の推移

中小企業および個人の方に対する貸出金の残高は、前期末比52億円減少し、4,729億円となりました。総貸出金に占める中小企業等貸出金残高の割合は、84.7% (中小企業66.6%、個人18.1%) と引き続き高い割合を維持しております。

### 中小企業等貸出金残高、比率の推移



# 財務のご報告 (単体)

## 第99期末 貸借対照表 (単位:百万円)

| 科目            |         | 金額             | 科目            |  | 金額 |
|---------------|---------|----------------|---------------|--|----|
| <b>(資産の部)</b> |         |                | <b>(負債の部)</b> |  |    |
| 現金預け金         | 46,398  | 預金             | 795,054       |  |    |
| 買入金銭債権        | 483     | 譲渡性預金          | 3,850         |  |    |
| 有価証券          | 225,330 | コールマネー         | 7,900         |  |    |
| 貸出金           | 558,058 | 借入金            | 6,000         |  |    |
| 外国為替          | 3,195   | 外国為替           | 22            |  |    |
| その他資産         | 4,786   | その他負債          | 2,388         |  |    |
| 有形固定資産        | 8,180   | 役員株式給付引当金      | 204           |  |    |
| 無形固定資産        | 703     | 偶発損失引当金        | 135           |  |    |
| 前払年金費用        | 635     | 再評価に係る繰延税金負債   | 913           |  |    |
| 繰延税金資産        | 954     | 支払承諾           | 8,906         |  |    |
| 支払承諾見返        | 8,906   | 負債の部合計         | 825,374       |  |    |
| 貸倒引当金         | △1,894  | <b>(純資産の部)</b> |               |  |    |
| 資産の部合計        | 855,739 | 資本金            | 8,000         |  |    |
|               |         | 資本剰余金          | 5,759         |  |    |
|               |         | 利益剰余金          | 20,345        |  |    |
|               |         | 自己株式           | △317          |  |    |
|               |         | 株主資本合計         | 33,787        |  |    |
|               |         | その他の有価証券評価差額金  | △5,065        |  |    |
|               |         | 土地再評価差額金       | 1,642         |  |    |
|               |         | 評価・換算差額等合計     | △3,422        |  |    |
|               |         | 純資産の部合計        | 30,364        |  |    |
|               |         | 負債及び純資産の部合計    | 855,739       |  |    |

(注) 記載金額は百万円未満を切り捨てて表示しております。

## 第99期 損益計算書 (単位:百万円)

| 科目              | 金額            |
|-----------------|---------------|
| <b>経常収益</b>     | <b>12,376</b> |
| 資金運用収益          | 10,034        |
| (うち貸出金利息)       | 6,639         |
| (うち有価証券利息配当金)   | 3,123         |
| 役員取引等収益         | 1,911         |
| その他業務収益         | 86            |
| その他経常収益         | 344           |
| <b>経常費用</b>     | <b>10,192</b> |
| 資金調達費用          | 117           |
| (うち預金利息)        | 105           |
| 役員取引等費用         | 998           |
| その他業務費用         | 34            |
| 営業経費            | 8,020         |
| その他経常費用         | 1,022         |
| <b>経常利益</b>     | <b>2,183</b>  |
| 特別利益            | 4             |
| 特別損失            | 17            |
| <b>税引前当期純利益</b> | <b>2,171</b>  |
| 法人税、住民税及び事業税    | 290           |
| 法人税等調整額         | △86           |
| <b>法人税等合計</b>   | <b>204</b>    |
| <b>当期純利益</b>    | <b>1,966</b>  |

(注) 記載金額は百万円未満を切り捨てて表示しております。

## 第99期 株主資本等変動計算書 (単位:百万円)

|                     | 株主資本  |       |       |      |        |              |          | 評価・換算差額等   |        |  |  | 純資産計 |
|---------------------|-------|-------|-------|------|--------|--------------|----------|------------|--------|--|--|------|
|                     | 資本金   | 資本剰余金 | 利益剰余金 | 自己株式 | 株主資本合計 | その他有価証券評価差額金 | 土地再評価差額金 | 評価・換算差額等合計 | 純資産計   |  |  |      |
| 当期首残高               | 8,000 | 5,759 | 5,759 | △354 | 31,962 | 224          | 1,775    | 1,999      | 33,962 |  |  |      |
| 当期変動額               |       |       |       |      |        |              |          |            |        |  |  |      |
| 剰余金の配当              |       |       |       |      |        |              |          |            |        |  |  |      |
| 当期純利益               |       |       |       |      | △312   |              |          |            | △312   |  |  |      |
| 自己株式の取得             |       |       |       |      | △1     |              |          |            | △1     |  |  |      |
| 自己株式の処分             |       |       |       |      | 38     |              |          |            | 38     |  |  |      |
| 土地再評価差額金の取崩         |       |       |       |      |        | 133          |          |            | 133    |  |  |      |
| 株主資本以外の項目の当期変動額(純額) |       |       |       |      |        |              |          |            |        |  |  |      |
| 当期変動額合計             |       |       |       |      | 1,787  | 1,787        | 36       | 1,824      | △5,289 |  |  |      |
| 当期末残高               | 8,000 | 5,759 | 5,759 | △317 | 33,787 | △5,065       | 1,642    | △3,422     | 30,364 |  |  |      |

(注) 記載金額は百万円未満を切り捨てて表示しております。

# 役員／株式について

## 役員氏名

(2023年6月28日現在)

|                  |        |        |       |
|------------------|--------|--------|-------|
| 取締役頭取(代表取締役)     | 佐藤 清一郎 | 上席執行役員 | 田中 省吾 |
| 取締役専務執行役員(代表取締役) | 執行 謙二  | 執行役員   | 宮原 憲一 |
| 取締役常務執行役員        | 鶴久 博幸  | 執行役員   | 荒巻 康宏 |
| 取締役常務執行役員        | 金子 末見  | 執行役員   | 平田 和久 |
| 取締役常務執行役員        | 藤崎 勇一郎 | 執行役員   | 野口 景介 |
| 取締役常務執行役員        | 野口 光   | 執行役員   | 川口 義重 |
| 取締役 麻生 渡         |        | 執行役員   | 山口 大祐 |
| 取締役 監査等委員        | 中野 慎介  |        |       |
| 取締役 監査等委員        | 池部 晋   |        |       |
| 取締役 監査等委員        | 立花 洋介  |        |       |
| 取締役 監査等委員        | 永田 見生  |        |       |
| 取締役 監査等委員        | 西村 和芳  |        |       |

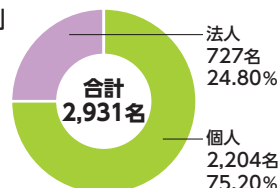
※取締役 麻生渡、取締役 監査等委員 立花洋介、永田見生、西村和芳は、会社法第2条第15号に定める社外取締役であります。

## 株式の状況

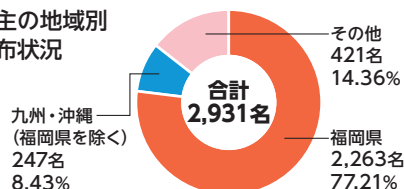
(2023年3月31日現在)

発行済株式の総数 6,249,020株  
株主数 2,931名

### 株式の所有者別分布状況



### 株主の地域別分布状況



## 株式のご案内

|                                 |                    |                  |  |
|---------------------------------|--------------------|------------------|--|
| 1. 事業年度                         | 毎年4月1日から翌年の3月31日まで | 6. 同 連 絡 先       | 日本証券代行株式会社 代理人部<br>TEL 0120-707-843 (フリーダイヤル)<br>〒168-8620 東京都杉並区和泉二丁目8番4号 |
| 2. 期末配当金受領株主確定日                 | 毎年3月31日            | ( 郵 送 先 )        | 日本証券代行株式会社 代理人部  |
| 3. 中間配当金受領株主確定日                 | 毎年9月30日            | 7. 上 場 証 券 取 引 所 | 証券会員制法人 福岡証券取引所  |
| 4. 定 時 株 主 総 会                  | 毎決算日後3か月以内に開催      | 8. 公 告 方 法       | 電子公告 ただし、電子公告をすることができない場合は福岡市で発行する西日本新聞に掲載                                 |
| 5. 株 主 名 簿 管 理 人<br>特別口座の口座管理機関 | 日本証券代行株式会社         |                  |  |

(ご案内)

- 配当金のお受取りは、当行本支店の預金口座振込をご指定いただきますと、早くて便利です。
- 株主さまの住所変更、買取請求、配当金受取の振込指定その他各種お手続きにつきましては、原則、口座を開設されている口座管理機関(証券会社等)で承ることとなっております。口座を開設されている証券会社等にお問合せください。株主名簿管理人(日本証券代行)ではお取扱いきませんのでご注意ください。
- 特別口座に登録された株式に関する各種お手続きにつきましては、日本証券代行が口座管理機関となっておりますので、上記特別口座の口座管理機関(日本証券代行)にお問合せください。
- 未受領の配当金につきましては、日本証券代行本支店でお支払いいたしますのでお申し出ください。

## 株主優待制度のご案内

「株主優待制度」は、株主の皆さまからの日頃のご支援・ご愛顧にお応えするとともに、当行株式への投資魅力を高め、より多くの方々へ長期間保有していただくことを目的として実施しております。

所有株式数100株(1単元)以上保有する株主さまに対し、当行オリジナルQUOカード500円を贈呈し、さらに保有期間12ヶ月以上の株主さまには保有株式数に応じて、当行オリジナル株主優待カタログから地元(福岡県、鳥栖市、日田市など)の特産品等をお選びいただけます。



筑邦銀行企画本部企画グループ広報チーム  
〒830-0037 久留米市諏訪野町2456-1  
TEL (0942) 32-5331 (代)  
<https://www.chikugin.co.jp/>



株式会社 筑邦銀行 登録金融機関 福岡財務支局長(登金)第5号  
加入協会 日本証券業協会

UD FONT  
見やすいユニバーサルデザイン  
フォントを採用しています。

