

人、まち、地域を「動かす人」がいる銀行へ

## 第99期 営業の中間ご報告

2022年4月1日から2022年9月30日まで

ミニディスクロージャー誌

# 動かす人がある。

筑邦銀行には、動かす人がある。

人を動かし、心を動かし、未来を動かす。

時代を動かすのはいつも、

「あの人なら信頼できる」、

「あの人に話してみよう」、

「あの人ならやってくれる」、

「あの人に会ってみたい」と思ってもらえる、

そんな「あの人」たちだ。

時には銀行らしく、時には銀行の枠を超えて。

お客さまが求めることを自ら探し、正面から受け止める。

そして英知を集め、仲間とともに、全力で解決する。

未来の社会を元気にするために、

動かす人がある銀行へ。



# 筑邦銀行

70th anniversary

## 目次

- ごあいさつ…………… 1
- 経営方針…………… 2
- 業績ハイライト…………… 3
- 財務のご報告（単体）…………… 6
- 株式について……………裏表紙

## 筑邦銀行のプロフィール

|          |                     |
|----------|---------------------|
| 設立       | 昭和27年12月23日         |
| 総資産      | 8,757億円             |
| 預金・譲渡性預金 | 8,293億円             |
| 貸出金      | 5,414億円             |
| 資本金      | 80億円                |
| 株主数      | 2,808名              |
| 従業員数     | 552名                |
| 店舗数      | 44か店 <sup>(注)</sup> |

(注) 店舗内店舗形式は10か店  
2022年9月30日現在

# ごあいさつ

## 人、まち、地域を「動かす人」がいる銀行へ

皆さまには、平素より筑邦銀行をご愛顧いただき誠にありがとうございます。

2022年度前半のわが国経済は、各種政策効果等によるコロナ禍からの持ち直し期待もありましたが、ロシアによるウクライナへの軍事侵攻の長期化、半導体の供給不足や物流の滞りなど複合要因が世界経済にとって足枷となりました。また、中国のゼロコロナ政策による経済の停滞や不動産不況問題等は、今後も世界経済への悪影響が懸念されます。

金融情勢については、米国FRBや欧州中央銀行の金融政策等で、海外金利の上昇とそれに伴うドル高円安傾向が顕著となりました。国内では、日本銀行の金融緩和策が継続されており、今後の動向にも注視が必要です。当行は、引続きお取引先のかみ細かな実態把握に努め、必要なサポートを提供して参ります。


2022年12月に筑邦銀行は創立70周年を迎えます。これを第二の創業期と位置づけ、新たなビジネスモデルの確立を目指して参ります。今後も外部提携先とのアライアンス戦略の推進を通して、地域の枠を越えたお客さま支援ビジネスに挑戦して参ります。

筑邦銀行は、スローガンである「人、まち、地域を『動かす人』がいる銀行へ」を掲げ、お客さまのお取引満足度の向上に努めるとともに、地方銀行そのものが地域の有力な金融サービス産業であるように、地域の課題解決と地域経済の活性化に尽力して参ります。これからも一層のご愛顧を賜りますよう、よろしくお願ひ申し上げます。

2022年12月

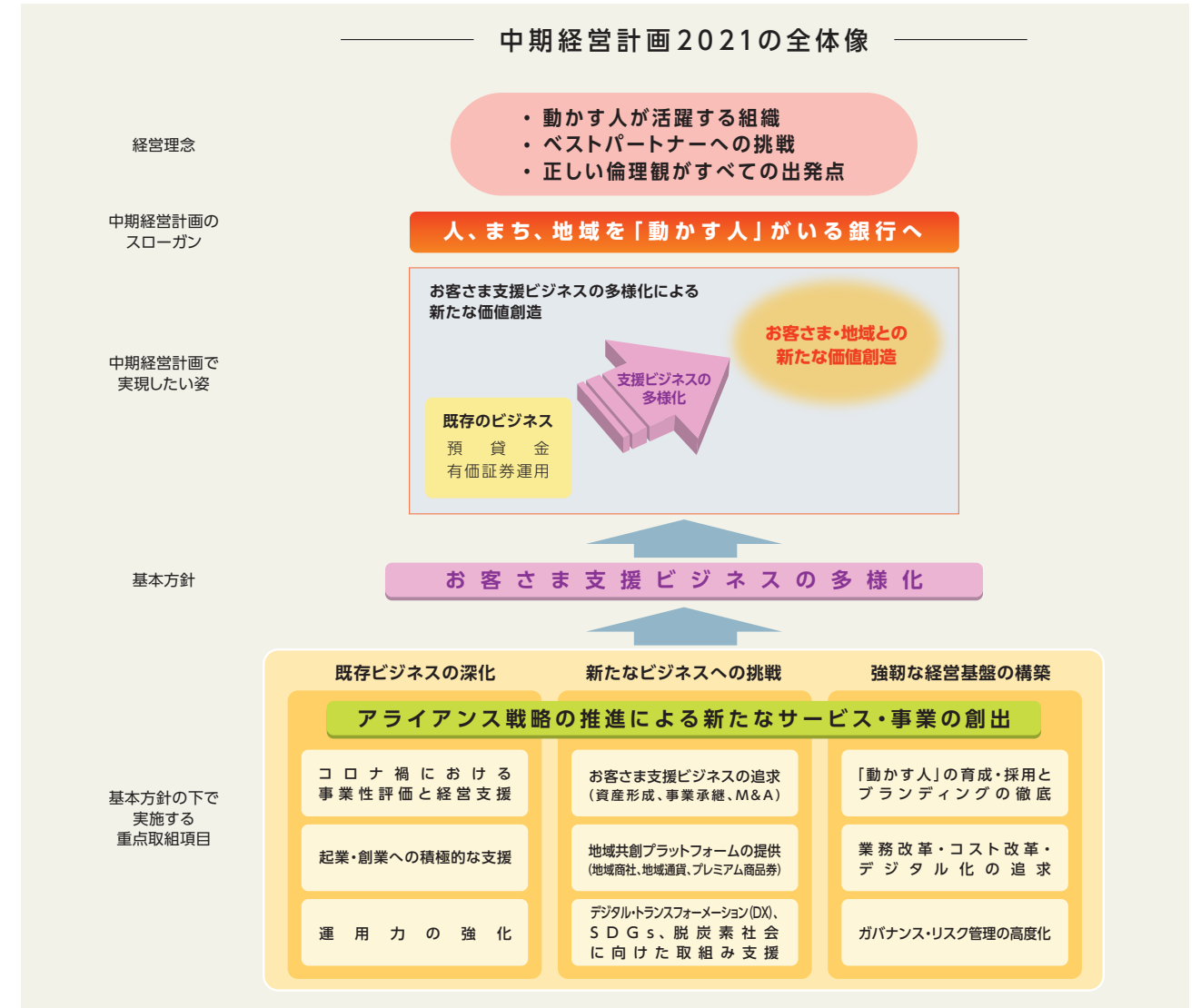


頭取 佐藤 清一郎

 当行はSDGs(持続可能な開発目標)への取組みを全役員で行います。

# 経営方針

当行は2022年12月に創立70周年、2023年2月に開業70周年を迎えます。これもひとえに、お客さま、地域社会、株主の皆さまの永年に亘るご支援とそれに応じてきた先輩行員の努力の賜物だと感謝申し上げます。こうした70周年という節目を含む2021年4月から2024年3月までの3年間を計画期間とした「中期経営計画2021」を策定しております。

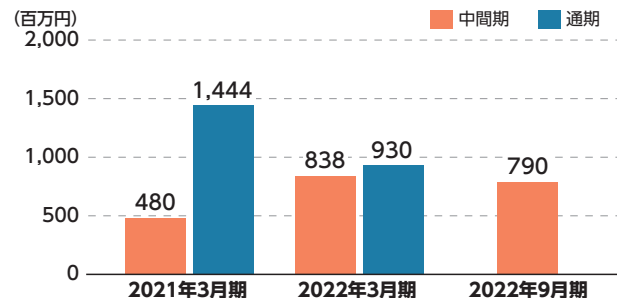


# 業績ハイライト

## 経常利益

経常利益は、有価証券利息が減少したものの、与信関係費用が減少となったことなどから、前年同期比48百万円減益の7億90百万円となりました。

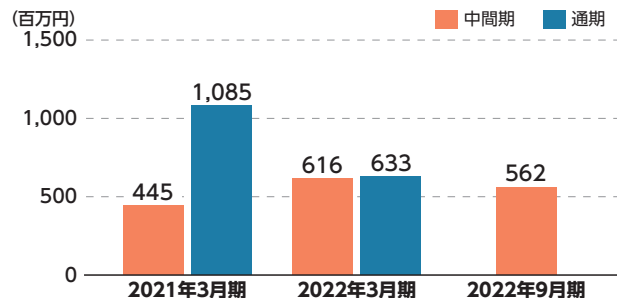
経常利益(単体)



## 中間(当期)純利益

中間純利益は、経常利益が減益となったことなどから、前年同期比54百万円減益の5億62百万円となりました。

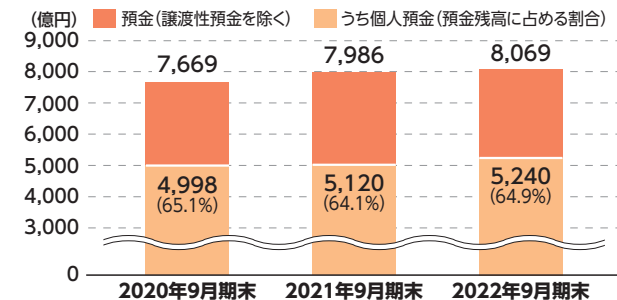
中間(当期)純利益(単体)



## 預金

預金は、資金調達のコアとなる個人預金が増加したことに加えて、公金預金も増加したことから、前年同期末比83億円増加の8,069億円となりました。

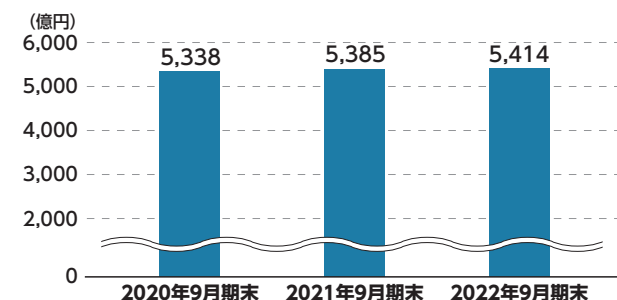
預金残高の推移(単体)



## 貸出金

貸出金は、地元の中小・中堅企業や個人事業主を中心とした取引の拡大や、住宅ローンをはじめとした個人のお客さまの資金ニーズにお応えするなど積極的な営業活動に努めた結果、個人向けの貸出金が増加したことに加えて地方公共団体向けの貸出金も増加したことから、前年同期末比29億円増加の5,414億円となりました。

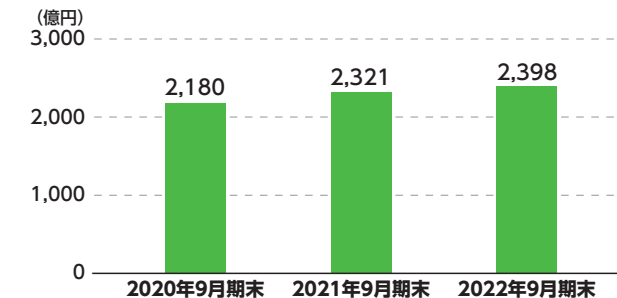
貸出金残高の推移(単体)



## 有価証券

有価証券は、預金による資金調達が好調に推移したことから、地方債などの債券を中心に投資を行い、前年同期末比77億円増加の2,398億円となりました。

有価証券残高の推移(単体)

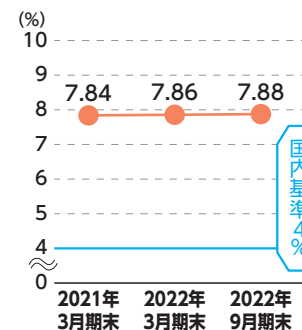


## 自己資本比率

7.88%

国内基準(4%以上)を大きく上回っています。

自己資本比率(単体)



2022年9月期末の自己資本比率は、前期末比0.02ポイント上昇の7.88%となり、最低所要自己資本比率(国内基準)の4%を十分に上回る水準を維持しています。また、資本金や利益剰余金などの普通株式に係る株主資本の額

が自己資本の額のほとんどを占めており、質の高さを維持しています。

## 不良債権比率

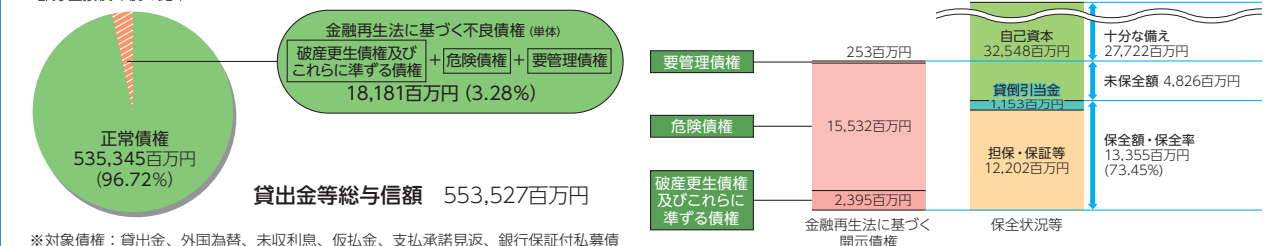
3.28%\*

金融再生法に基づく貸出金等の総与信額5,535億27百万円のうち回収に懸念のない正常債権は5,353億45百万円であり、総与信額の96.72%を占めております。

一方、不良債権は181億81百万円(総与信額の3.28%)となり、前年同期末の167億36百万円(総与信額の3.04%)と比べ14億44百万円増加しました。また、この不良債権の73.45%(133億55百万円)は、担保・保証等や引当金で保全されています。

今後も皆さま方の資金需要にお応えしながらも、審査・信用リスク管理を徹底し、貸出債権等の健全性確保に努めてまいります。

\*部分直接償却後の比率



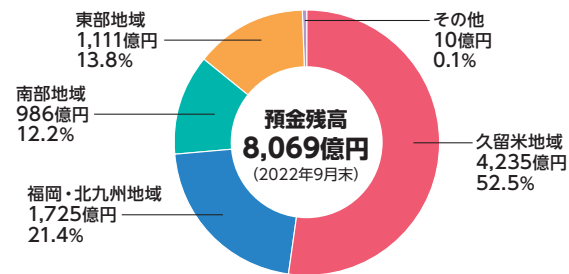
\*対象債権: 貸出金、外国為替、未収利息、仮払金、支払承諾見返、銀行保証付私債権

# 業績ハイライト

## 皆さまとのお取引状況(預金・預り資産)

### 地域別預金残高、構成比率

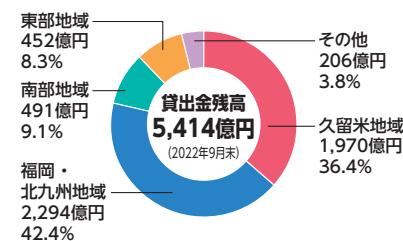
当行は、地域に根差した金融機関として、設立以来地域の皆さまからのご信頼をいただき、預金は順調に増加しております。今後もお客様のニーズに対応した魅力ある金融商品の提供に努めてまいります。



## 皆さまとのお取引状況(融資)

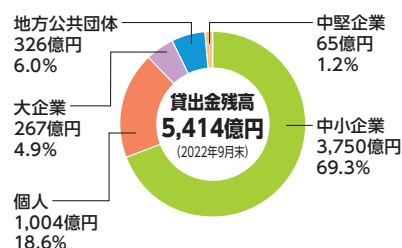
### 地域別貸出金残高、構成比率

当行が地域のお客さまからお預かりした大切な預金は、そのほとんどを地域の企業や個人の方への貸出に向けており、「地域の資金は地域のために」という当行設立の趣旨を堅持し、地域金融機関の使命を果たしております。



### 中小企業等貸出金残高、構成比率

当行は創業時より地域の中小企業や個人の方を中心に貸出を行っております。今後もお客様のニーズを的確につかみ、必要とされる資金・金融サービス・各種金融情報をタイムリーに提供してまいります。

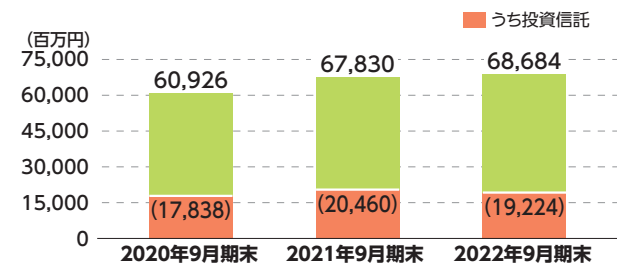


### 個人預り資産残高

当行は、お客様の多様化する資金運用ニーズにお応えする投資信託や国債等を取扱っております。個人預り資産は、前年同期末比8億53百万円増加して686億84百万円となりました。

※個人預り資産=投資信託、生命保険、外貨預金、公共債の合計

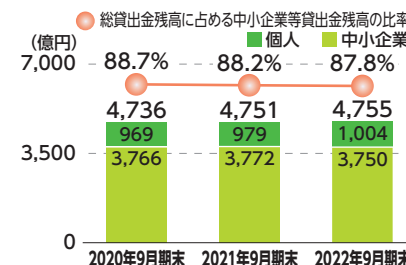
### 個人預り資産残高の推移



### 中小企業等貸出金残高、比率の推移

中小企業および個人の方に対する貸出金の残高は、前年同期末比4億円増加し、4,755億円となりました。総貸出金に占める中小企業等貸出金残高の割合は、87.8% (中小企業69.2%、個人18.5%) と引き続き高い割合を維持しております。

### 中小企業等貸出金残高、比率の推移



# 財務のご報告 (単体)

## 第99期中 中間貸借対照表 (単位:百万円)

(2022年9月30日現在)

| 科目            | 金額      | 科目            | 金額      |
|---------------|---------|---------------|---------|
| <b>(資産の部)</b> |         | <b>(負債の部)</b> |         |
| 現金預け金         | 70,122  | 預金            | 806,973 |
| 買入金銭債権        | 449     | 譲渡性預金         | 22,374  |
| 有価証券          | 239,867 | 借入金           | 6,000   |
| 貸出金           | 541,443 | その他負債         | 2,385   |
| 外国為替          | 2,199   | 未払法人税等        | 120     |
| その他資産         | 4,432   | リース債務         | 197     |
| その他の資産        | 4,432   | 資産除去債務        | 63      |
| 有形固定資産        | 8,360   | その他の負債        | 2,003   |
| 無形固定資産        | 429     | 役員株式給付引当金     | 182     |
| 前払年金費用        | 608     | 偶発損失引当金       | 131     |
| 繰延税金資産        | 873     | 再評価に係る繰延税金負債  | 971     |
| 支払承諾見返        | 8,906   | 負債の部合計        | 847,924 |
| 貸倒引当金         | △1,907  | 純資産の部         |         |
| 資産の部合計        | 875,783 | 資本金           | 8,000   |
|               |         | 資本剰余金         | 5,759   |
|               |         | 資本準備金         | 5,759   |
|               |         | 利益剰余金         | 18,963  |
|               |         | 利益準備金         | 2,724   |
|               |         | その他利益剰余金      | 16,239  |
|               |         | 別途積立金         | 7,400   |
|               |         | 繰越利益剰余金       | 8,839   |
|               |         | 自己株式          | △316    |
|               |         | 株主資本合計        | 32,406  |
|               |         | その他有価証券評価差額金  | △6,323  |
|               |         | 土地再評価差額金      | 1,775   |
|               |         | 評価・換算差額等合計    | △4,547  |
|               |         | 純資産の部合計       | 27,858  |
|               |         | 負債及び純資産の部合計   | 875,783 |

(注) 記載金額は百万円未満を切り捨てて表示しております。

## 第99期中 中間株主資本等変動計算書 (単位:百万円)

(2022年4月1日~2022年9月30日)

|                       | 株主資本  |       |       |       |       |        |             |        | 評価・換算差額等 |            |       |        | 純資産計   |
|-----------------------|-------|-------|-------|-------|-------|--------|-------------|--------|----------|------------|-------|--------|--------|
|                       | 資本金   | 資本剰余金 | 資本準備金 | 利益剰余金 | 自己株式  | 株主資本合計 | その他有価証券評価差額 | 土壌評価差額 | 地価評価差額   | 評価・換算差額等合計 |       |        |        |
| 当期首残高                 | 8,000 | 5,759 | 5,759 | 2,724 | 7,400 | 8,433  | 18,557      | △354   | 31,962   | 224        | 1,775 | 1,999  | 33,962 |
| 当中間期変動額               |       |       |       |       |       |        |             |        |          |            |       |        |        |
| 剰余金の配当                |       |       |       |       |       |        | △156        |        | △156     |            |       |        | △156   |
| 中間純利益                 |       |       |       |       |       | 562    | 562         |        | 562      |            |       |        | 562    |
| 自己株式の取得               |       |       |       |       |       |        |             | △0     | △0       |            |       |        | △0     |
| 自己株式の処分               |       |       |       |       |       |        |             | 38     | 38       |            |       |        | 38     |
| 株主資本以外の項目の当中間期変動額(純額) |       |       |       |       |       |        |             |        |          | △6,547     |       | △6,547 | △6,547 |
| 当中間期変動額合計             |       |       |       |       |       | 405    | 405         | 37     | 443      | △6,547     |       | △6,547 | △6,104 |
| 当中間期末残高               | 8,000 | 5,759 | 5,759 | 2,724 | 7,400 | 8,839  | 18,963      | △316   | 32,406   | △6,323     | 1,775 | △4,547 | 27,858 |

(注) 記載金額は百万円未満を切り捨てて表示しております。

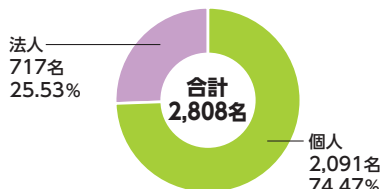
# 株式について

## 株式の状況

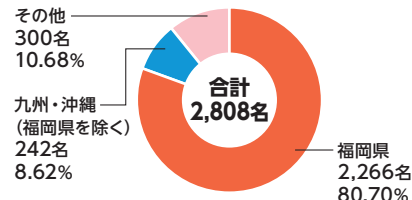
(2022年9月30日現在)

発行済株式の総数 6,249,020株  
株主数 2,808名

### ▶ 株式の所有者別分布状況



### ▶ 株主の地域別分布状況



## 株式のご案内

- |                  |                    |                  |  |
|------------------|--------------------|------------------|--|
| 1. 事業年度          | 毎年4月1日から翌年の3月31日まで | 6. 同 連 絡 先       | 日本証券代行株式会社 代理人部<br>TEL 0120-707-843 (フリーダイヤル)  |
| 2. 期末配当金受領株主確定日  | 毎年3月31日            | ( 郵 送 先 )        | 〒168-8620 東京都杉並区和泉二丁目8番4号                      |
| 3. 中間配当金受領株主確定日  | 毎年9月30日            | 7. 上 場 証 券 取 引 所 | 日本証券代行株式会社 代理人部<br>証券会員制法人 福岡証券取引所             |
| 4. 定 時 株 主 総 会   | 毎決算日後3か月以内に開催      | 8. 公 告 方 法       | 電子公告 ただし、電子公告をすることができない<br>場合は福岡市で発行する西日本新聞に掲載 |
| 5. 株 主 名 簿 管 理 人 | 日本証券代行株式会社         |                  |  |
| 特別口座の口座管理機関      |                    |                  |  |

### (ご案内)

1. 配当金のお受取りは、当行本支店の預金口座振込をご指定いただきますと、早くて便利です。
2. 株主さまの住所変更、買取請求、配当金受取の振込指定その他各種手続きにつきましては、原則、口座を開設されている口座管理機関（証券会社等）で承ることとなっております。口座を開設されている証券会社等にお問合せください。株主名簿管理人（日本証券代行）ではお取扱いきませんのでご注意ください。
3. 特別口座に記録された株式に関する各種手続きにつきましては、日本証券代行が口座管理機関となっておりますので、上記特別口座の口座管理機関（日本証券代行）にお問合せください。
4. 未受領の配当金につきましては、日本証券代行本支店でお支払いいたしますのでお申し出ください。

## 株主優待制度のご案内

「株主優待制度」は、株主の皆さまからの日頃のご支援・ご愛顧にお応えするとともに、当行株式への投資魅力を高め、より多くの方々へ長期間保有していただくことを目的として実施しております。

所有株式数100株（1単元）以上保有する株主さまに対し、当行オリジナルQUOカード500円を贈呈し、さらに保有期間12ヶ月以上の株主さまには保有株式数に応じて、当行オリジナル株主優待カタログから地元（福岡県、鳥栖市、日田市など）の特産品等をお選びいただけます。



筑邦銀行企画本部企画グループ広報チーム  
〒830-0037 久留米市諏訪野町2456-1  
TEL (0942) 32-5331 (代)  
ホームページ <https://www.chikugin.co.jp/>



株式会社 筑邦銀行 登録金融機関 福岡財務支局長(登金)第5号  
加入協会 日本証券業協会

**UD FONT**  
見やすいユニバーサルデザイン  
フォントを採用しています。

